

Istituto Statale d'Istruzione Superiore
"Lino Zanussi"

RISULTATI
PROVE INVALSI
A.S. 2014-2015

PUNTEGGI GENERALI ITALIANO

Istituzione scolastica nel suo complesso									
Classi/Istituto	Media del punteggio percentuale al netto del <i>cheating</i> ^{1a}	Esiti degli studenti al netto del <i>cheating</i> nella stessa scala del rapporto nazionale 1b	Differenza nei risultati (punteggio percentuale) rispetto a classi/scuole con <i>background</i> familiare simile 2	<i>Background</i> familiare mediano degli studenti 3 4	Punteggio FRIULI-VENEZIA-GIULIA (60,4) ⁵	Punteggio Nord Est (59,4) ⁵	Punteggio Italia (54,8) ⁵	Punteggio percentuale osservato ⁶	<i>cheating</i> in percentuale 7
307020081001	50,0	190,1	+0,4	medio-basso	↓	↓	↓	50,0	0,0
307020081002	41,5	164,6	+4,6	basso	↓	↓	↓	46,2	10,0
307020081003	50,8	187,9	-4,1	medio-alto	↓	↓	↓	50,8	0,0
307020081004	37,2	165,0	-8,7	basso	↓	↓	↓	37,2	0,0
307020081005	51,2	193,3	+1,0	medio-basso	↓	↓	↔	51,2	0,0
PNIS00900P	45,9	179,8	+2,1	medio-basso	↓	↓	↓	46,8	0,0

Istituto tecnico

Classi/Istituto	Media del punteggio percentuale al netto del cheating ^{1a}	Esiti degli studenti al netto del cheating nella stessa scala del rapporto nazionale ^{1b}	Differenza nei risultati (punteggio percentuale) rispetto a classi/scuole con background familiare simile ²	Background familiare mediano degli studenti ^{3 4}	Punteggio FRIULI-VENEZIA-GIULIA (59,3) ⁵	Punteggio Nord Est (58,7) ⁵	Punteggio Italia (52,2) ⁵	Punteggio percentuale osservato ⁶	cheating in percentuale ⁷
307020081005	51,2	193,3	+0,9	medio-basso	↓	↓	↔	51,2	0,0
PNIS00900P	51,2	193,3	+1,2	medio-basso	↓	↓	↔	51,2	0,0

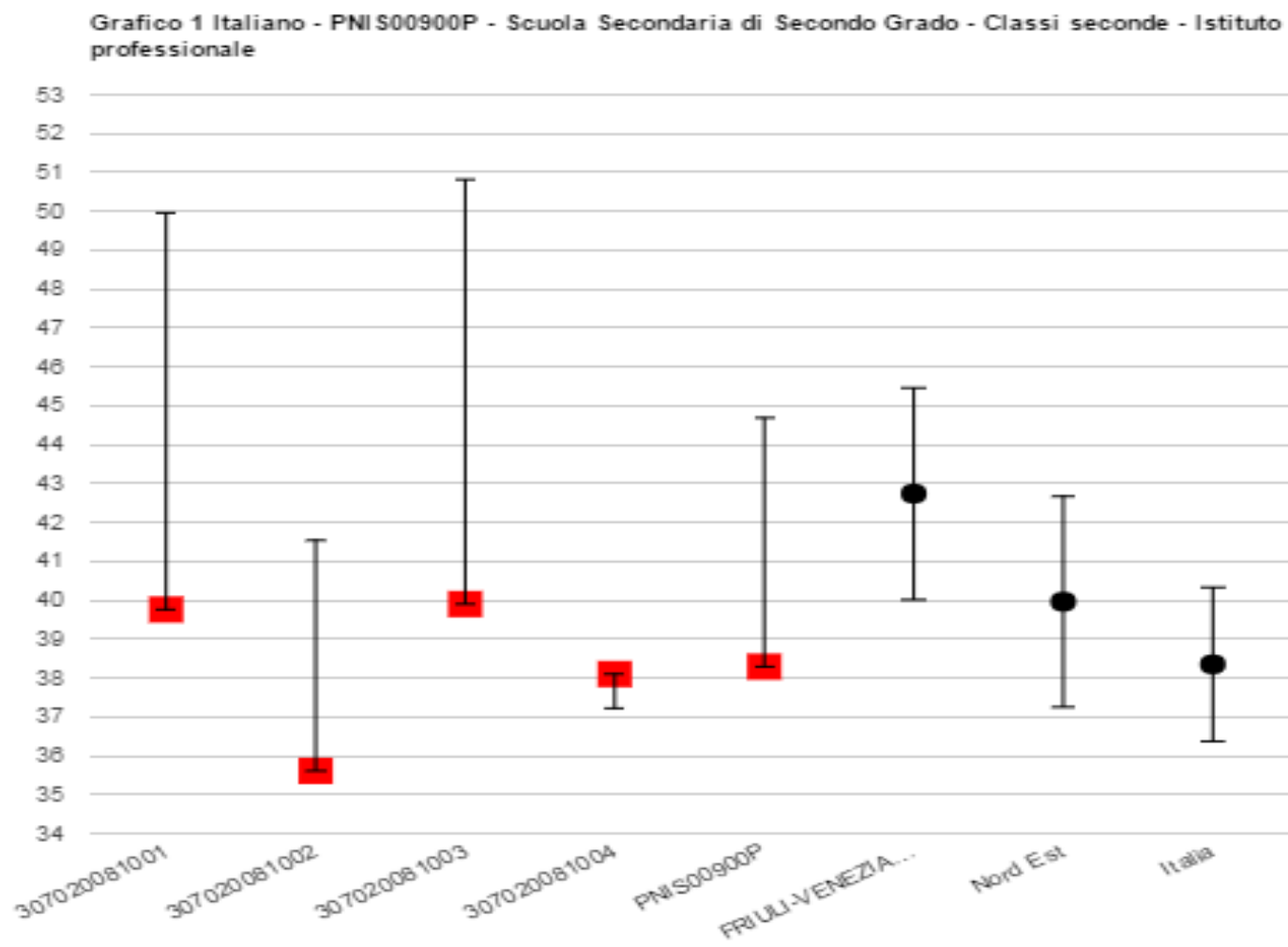
Scarica la tavola in formato excel



Istituto professionale

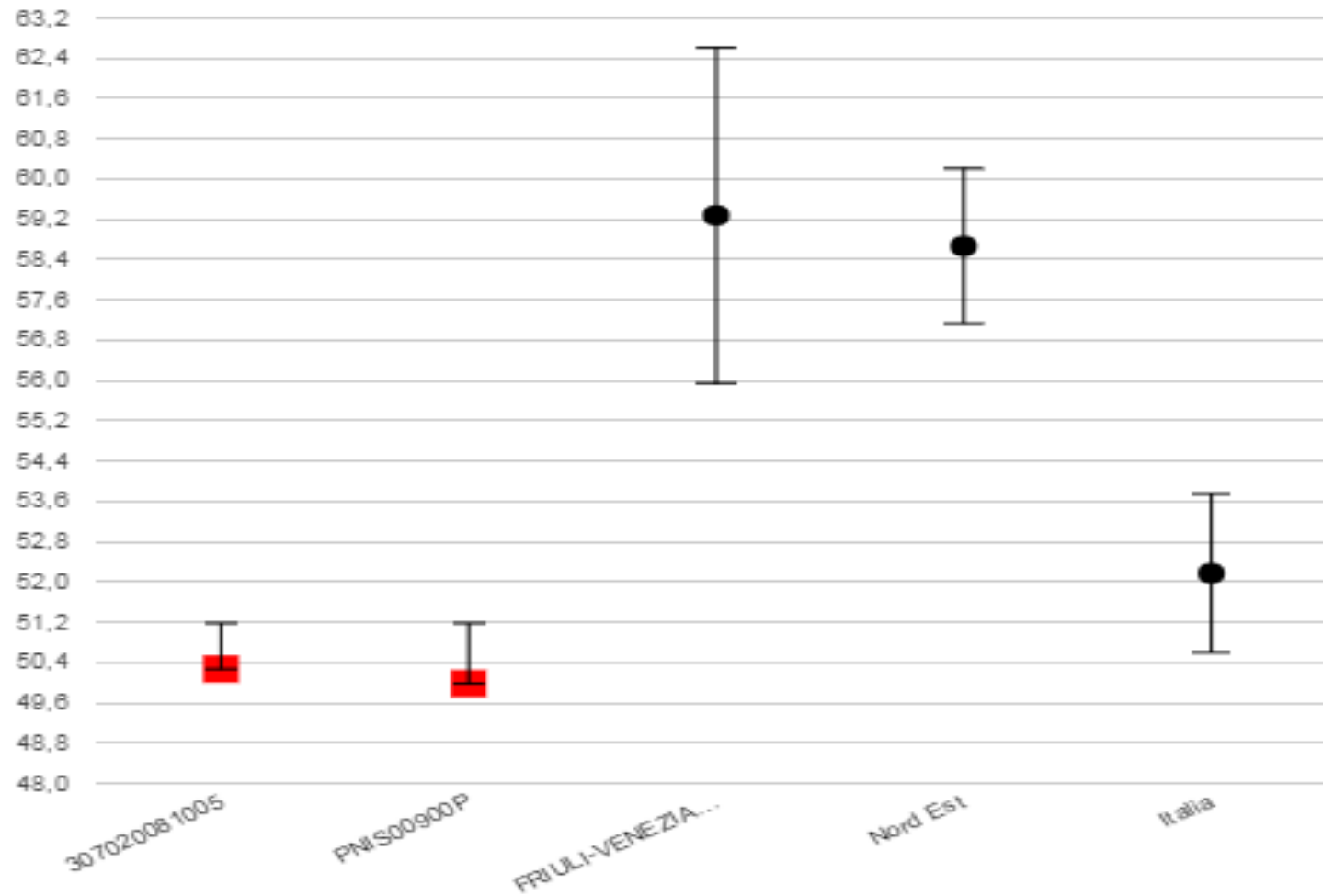
Classi/Istituto	Media del punteggio percentuale al netto del cheating ^{1a}	Esiti degli studenti al netto del cheating nella stessa scala del rapporto nazionale ^{1b}	Differenza nei risultati (punteggio percentuale) rispetto a classi/scuole con background familiare simile ²	Background familiare mediano degli studenti ^{3 4}	Punteggio FRIULI-VENEZIA-GIULIA (42,7) ⁵	Punteggio Nord Est (40,0) ⁵	Punteggio Italia (38,4) ⁵	Punteggio percentuale osservato ⁶	cheating in percentuale ⁷
307020081001	50,0	190,1	+10,2	medio-alto	↑	↑	↑	50,0	0,0
307020081002	41,5	164,6	+5,9	basso	↔	↔	↑	46,2	10,0
307020081003	50,8	187,9	+10,9	alto	↑	↑	↑	50,8	0,0
307020081004	37,2	165,0	-0,8	medio-alto	↓	↓	↔	37,2	0,0
PNIS00900P	44,7	176,6	+6,4	medio-alto	↔	↑	↑	45,8	0,0

RISULTATO COMPLESSIVO DELLA PROVA D'ITALIANO ISTITUTO PROFESSIONALE

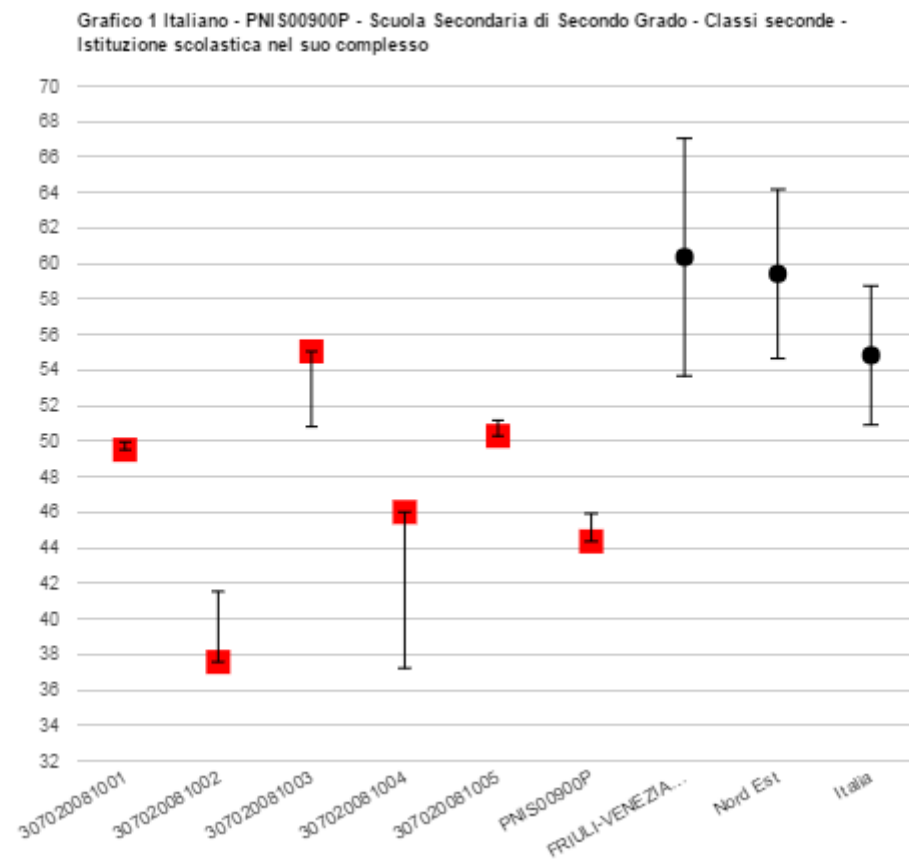


RISULTATO COMPLESSIVO DELLA PROVA D'ITALIANO ISTITUTO TECNICO

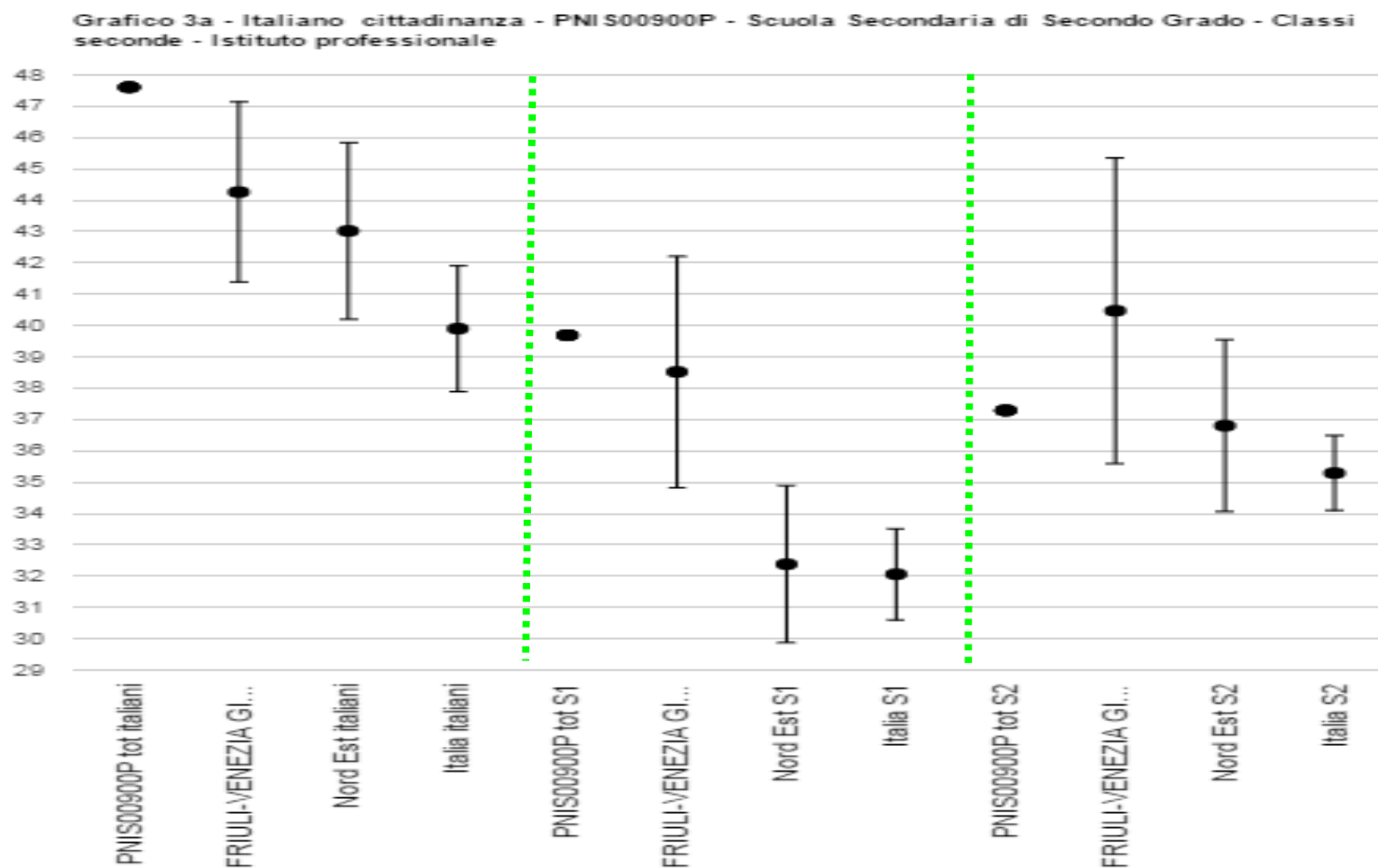
Grafico 1 Italiano - PNI S00900P - Scuola Secondaria di Secondo Grado - Classi seconde - Istituto tecnico



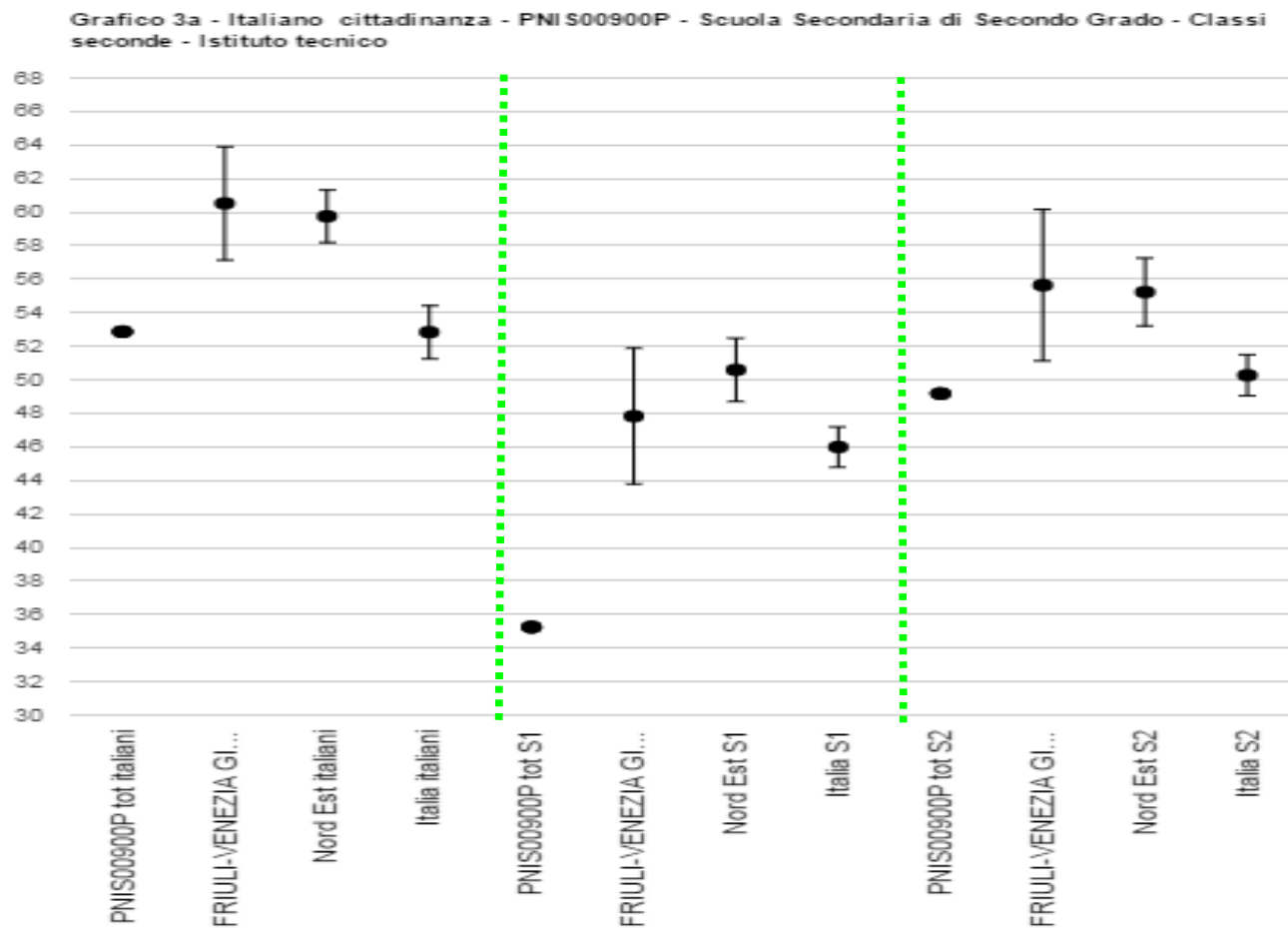
RISULTATO COMPLESSIVO ISTITUTO ITALIANO



Risultato della prova di **Italiano** rispetto alla **cittadinanza** **PROFESSIONALE**

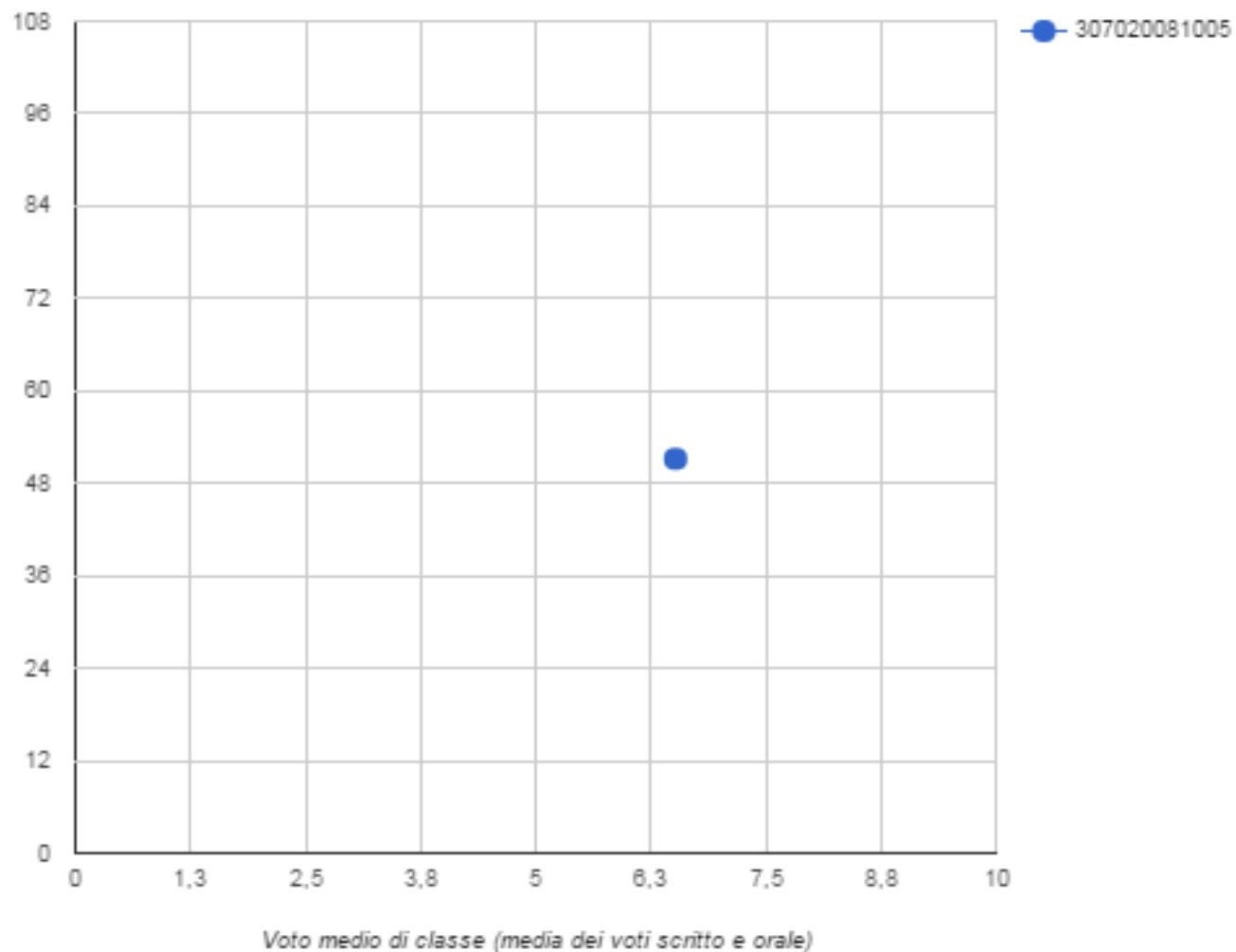


Risultato della prova di **Italiano** rispetto alla **cittadinanza** **TECNICO**



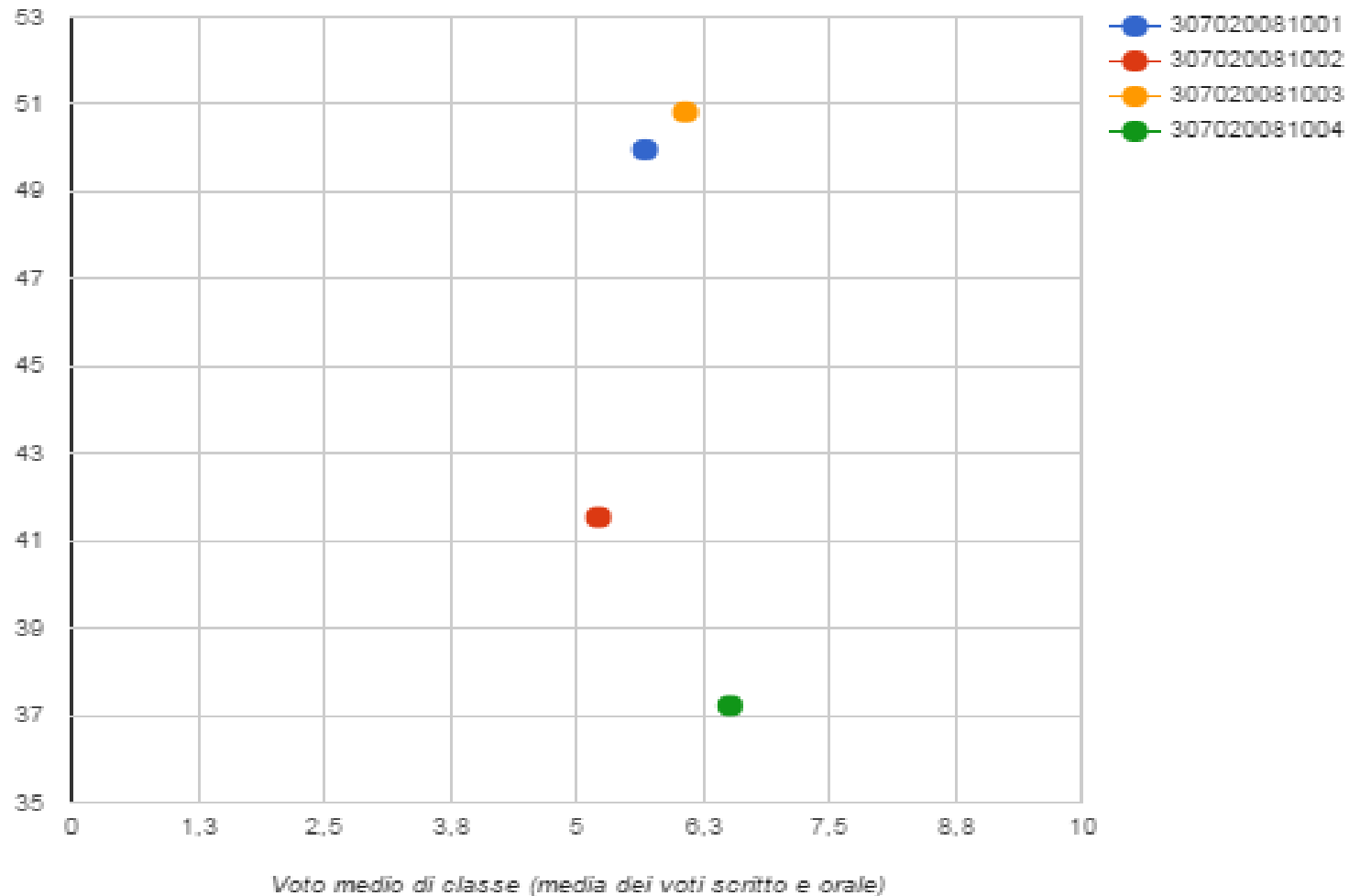
CONFRONTO VOTO ITALIANO TECNICO

Grafico 4 Italiano - PNIS00900P - Scuola Secondaria di Secondo Grado - Classi seconde - Istituto tecnico



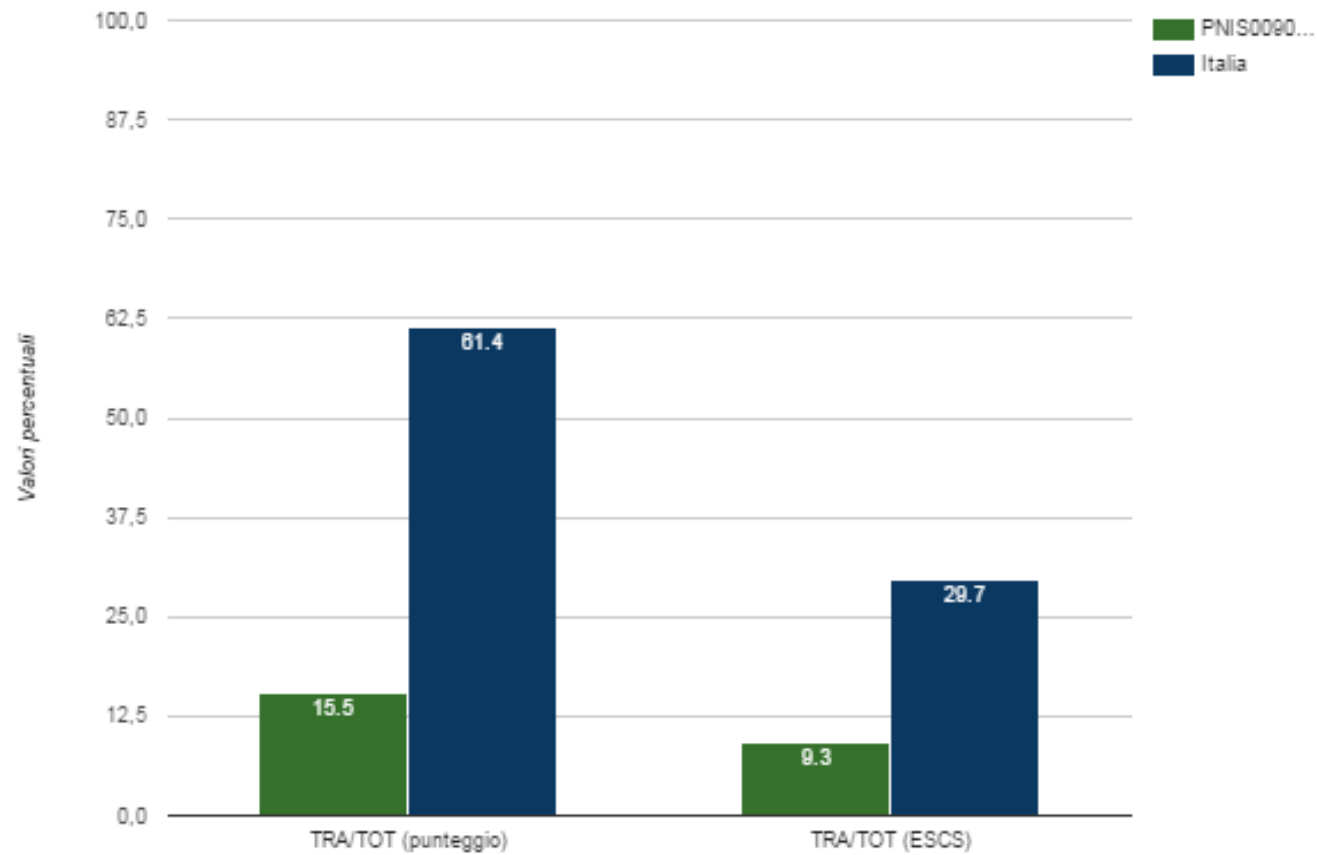
CONFRONTO VOTO ITALIANO PROFESSIONALE

Grafico 4 Italiano - PNI500900P - Scuola Secondaria di Secondo Grado - Classi seconde - Istituto professionale



VARIABILITÀ ITALIANO

Grafico 2 Italiano - PNIS00900P - Scuola Secondaria di Secondo Grado - Classi seconde - Istituto professionale



Parti della prova di **Italiano** **TECNICO**

TESTO ESPOSITIVO		TESTO ESPOSITIVO NON CONTINUO		GRAMMATICA		Prova complessiva	
Punteggio medio	Punteggio Italia	Punteggio medio	Punteggio Italia	Punteggio medio	Punteggio Italia	Punteggio medio	Punteggio Italia
60,0	58,3	45,4	46,4	45,9	50,4	51,2	52,2
60,0		45,4		45,9		51,2	

Parti della prova di **Italiano** **PROFESSIONALE**

TESTO NARRATIVO-LETTERARIO		TESTO ESPOSITIVO		TESTO ESPOSITIVO NON CONTINUO		GRAMMATICA		Prova complessiva	
Punteggio medio	Punteggio Italia	Punteggio medio	Punteggio Italia	Punteggio medio	Punteggio Italia	Punteggio medio	Punteggio Italia	Punteggio medio	Punteggio Italia
54,1	39,7	58,3	43,6	45,4	29,6	39,1	34,6	50,0	38,4
41,5		49,8		40,4		27,8		41,5	
52,4		58,1		46,7		50,7		50,8	
38,5		43,5		25,5		29,2		37,2	
46,4		52,2		39,1		36,7		44,7	

Parti della prova **NATIVI** **TECNICO**

	TESTO ESPOSITIVO BREVE		TESTO NARRATIVO-LETTERARIO		TESTO ESPOSITIVO		TESTO ESPOSITIVO NON CONTINUO		GRAMMATICA		Prova complessiva	
	Punteggio medio	Punteggio Italia	Punteggio medio	Punteggio Italia	Punteggio medio	Punteggio Italia	Punteggio medio	Punteggio Italia	Punteggio medio	Punteggio Italia	Punteggio medio	Punteggio Italia
307020081005	47,0	50,6	53,1	52,7	63,0	59,1	46,1	46,9	48,9	51,2	52,9	52,8
PNIS00900P	47,0		53,1		63,0		46,1		48,9		52,9	

Parti della prova **NATIVI** **PROFESSIONALE**

	TESTO ESPOSITIVO BREVE		TESTO NARRATIVO-LETTERARIO		TESTO ESPOSITIVO		TESTO ESPOSITIVO NON CONTINUO		GRAMMATICA		Prova complessiva	
	Punteggio medio	Punteggio Italia	Punteggio medio	Punteggio Italia	Punteggio medio	Punteggio Italia	Punteggio medio	Punteggio Italia	Punteggio medio	Punteggio Italia	Punteggio medio	Punteggio Italia
307020081001	46,2	40,9	56,8	41,3	62,6	45,1	46,2	30,6	40,2	36,7	52,5	39,9
307020081002	44,4		42,5		49,1		40,6		29,4		42,2	
307020081003	47,0		56,9		61,0		51,7		57,8		55,7	
307020081004	45,6		40,4		48,9		28,4		29,6		40,0	
PNIS00900P	45,8		49,0		55,2		41,7		40,0		47,6	

Parti della prova **REGOLARI** **TECNICO**

	TESTO ESPOSITIVO BREVE		TESTO NARRATIVO-LETTERARIO		TESTO ESPOSITIVO		TESTO ESPOSITIVO NON CONTINUO		GRAMMATICA		Prova complessiva	
	Punteggio medio	Punteggio Italia	Punteggio medio	Punteggio Italia	Punteggio medio	Punteggio Italia	Punteggio medio	Punteggio Italia	Punteggio medio	Punteggio Italia	Punteggio medio	Punteggio Italia
307020081005	51,2	51,2	57,8	53,4	67,8	59,5	50,3	48,0	50,3	52,3	57,0	53,6
PNIS00900P	51,2		57,8		67,8		50,3		50,3		57,0	

Parti della prova **REGOLARI** **PROFESSIONALE**

	TESTO ESPOSITIVO BREVE		TESTO NARRATIVO-LETTERARIO		TESTO ESPOSITIVO		TESTO ESPOSITIVO NON CONTINUO		GRAMMATICA		Prova complessiva	
	Punteggio medio	Punteggio Italia	Punteggio medio	Punteggio Italia	Punteggio medio	Punteggio Italia	Punteggio medio	Punteggio Italia	Punteggio medio	Punteggio Italia	Punteggio medio	Punteggio Italia
307020081001	42,5	41,8	54,9	42,2	61,7	45,6	50,0	31,6	37,5	38,5	51,2	40,9
307020081002	37,8		36,5		48,0		35,0		32,0		38,6	
307020081003	51,7		54,6		61,1		61,1		66,7		58,5	
307020081004	46,7		37,8		39,6		26,7		31,1		37,1	
PNIS00900P	44,3		43,5		49,6		38,9		38,1		43,7	

PUNTEGGI GENERALI MATEMATICA

Istituzione scolastica nel suo complesso									
Classi/Istituto	Media del punteggio percentuale al netto del <i>cheating</i> ^{1a}	Esiti degli studenti al netto del <i>cheating</i> nella stessa scala del rapporto nazionale ^{1b}	Differenza nei risultati (punteggio percentuale) rispetto a classi/scuole con <i>background</i> familiare simile ²	<i>Background</i> familiare mediano degli studenti ^{3 4}	Punteggio FRIULI-VENEZIA-GIULIA (51,9) ⁵	Punteggio Nord Est (50,1) ⁵	Punteggio Italia (43,2) ⁵	Punteggio percentuale osservato ⁶	<i>cheating</i> in percentuale ⁷
307020081001	41,6	197,9	+1,8	medio-basso	↔	↓	↔	41,6	0,0
307020081002	40,8	185,9	+12,0	basso	↓	↓	↔	44,4	8,0
307020081003	46,1	202,2	+0,9	medio-alto	↔	↓	↔	46,1	0,0
307020081004	41,3	183,4	+5,0	basso	↔	↓	↔	46,1	10,0
307020081005	44,5	202,4	+3,9	medio-basso	↔	↓	↔	44,5	0,0
PNIS00900P	42,9	194,1	+7,2	medio-basso	↔	↓	↔	44,6	0,0

Istituto tecnico

Classi/Istituto	Media del punteggio percentuale al netto del <i>cheating</i> ^{1a}	Esiti degli studenti al netto del <i>cheating</i> nella stessa scala del rapporto nazionale ^{1b}	Differenza nei risultati (punteggio percentuale) rispetto a classi/scuole con <i>background</i> familiare simile ²	<i>Background</i> familiare mediano degli studenti ^{3 4}	Punteggio FRIULI-VENEZIA-GIULIA (55,2) ⁵	Punteggio Nord Est (51,4) ⁵	Punteggio Italia (42,8) ⁵	Punteggio percentuale osservato ⁶	<i>cheating</i> in percentuale ⁷
307020081005	44,5	202,4	+0,5	medio-basso	↓	↓	↔	44,5	0,0
PNIS00900P	44,5	202,4	+0,8	medio-basso	↓	↓	↔	44,5	0,0

Scarica la tavola in formato excel

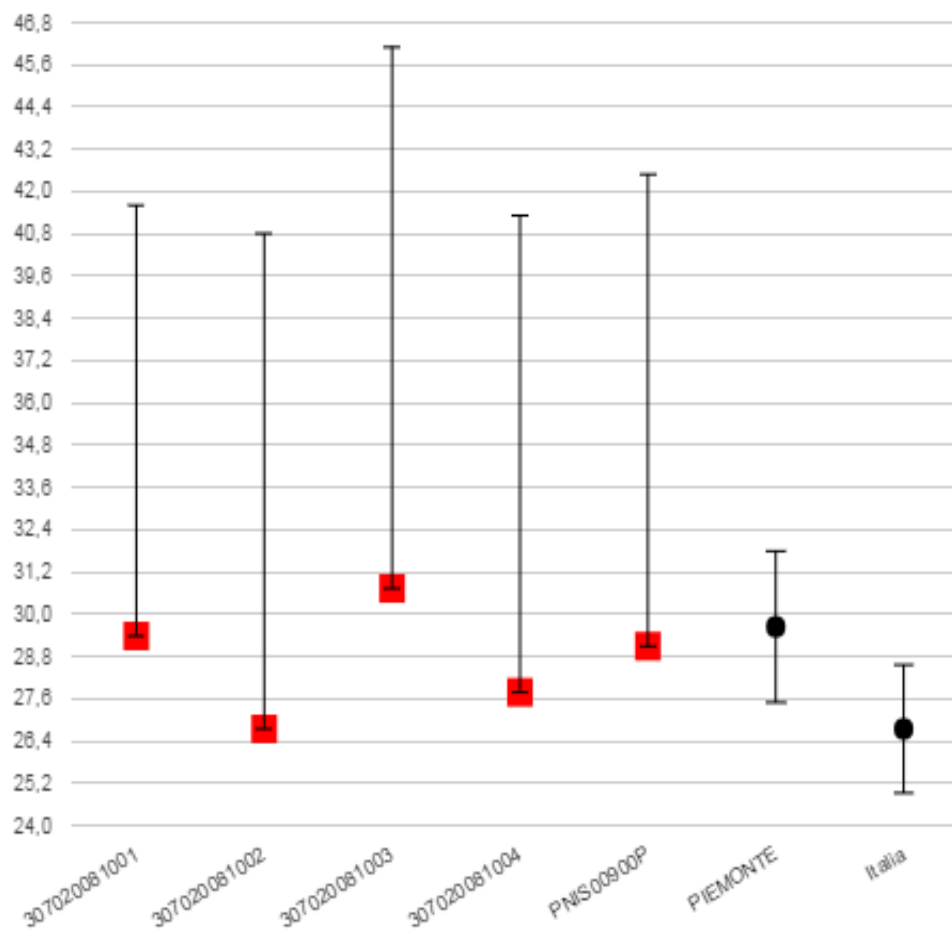


Istituto professionale

Classi/Istituto	Media del punteggio percentuale al netto del <i>cheating</i> ^{1a}	Esiti degli studenti al netto del <i>cheating</i> nella stessa scala del rapporto nazionale ^{1b}	Differenza nei risultati (punteggio percentuale) rispetto a classi/scuole con <i>background</i> familiare simile ²	<i>Background</i> familiare mediano degli studenti ^{3 4}	Punteggio FRIULI-VENEZIA-GIULIA (31,1) ⁵	Punteggio Nord Est (29,6) ⁵	Punteggio Italia (26,7) ⁵	Punteggio percentuale osservato ⁶	<i>cheating</i> in percentuale ⁷
307020081001	41,6	197,9	+12,2	medio-alto	↑	↑	↑	41,6	0,0
307020081002	40,8	185,9	+14,0	basso	↑	↑	↑	44,4	8,0
307020081003	46,1	202,2	+15,9	alto	↑	↑	↑	46,1	0,0
307020081004	41,3	183,4	+13,5	medio-alto	↑	↑	↑	46,1	10,0
PNIS00900P	42,5	192,2	+13,4	medio-alto	↑	↑	↑	44,7	0,0

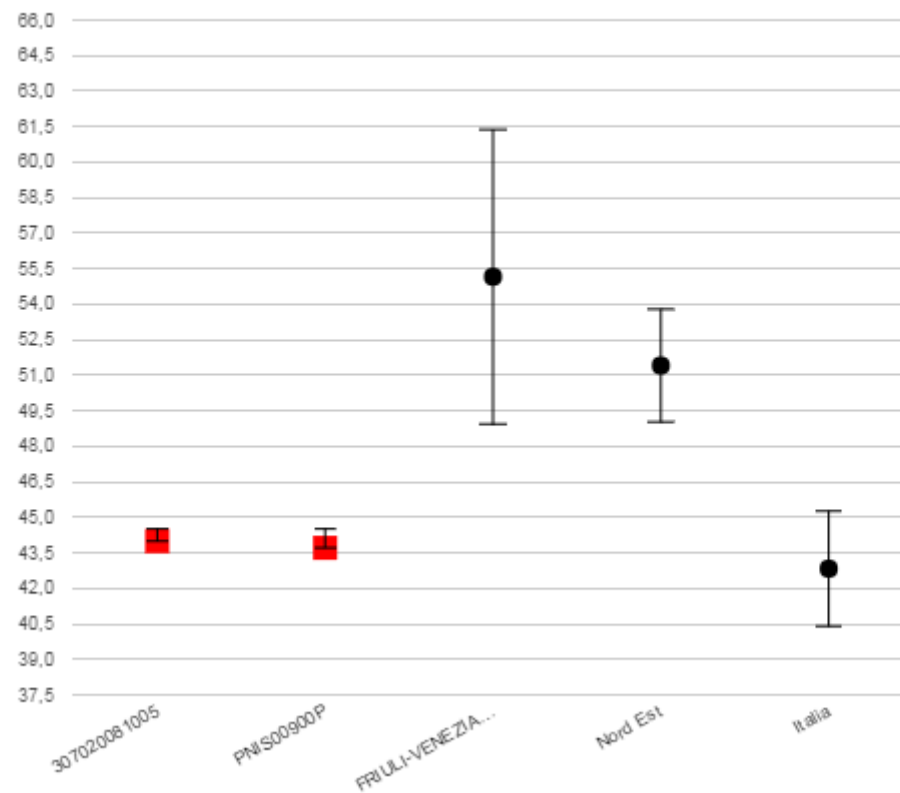
RISULTATO COMPLESSIVO DELLA PROVA DI MATEMATICA ISTITUTO PROFESSIONALE

Grafico 1 Matematica - PNIS00900P - Scuola Secondaria di Secondo Grado - Classi seconde - Istituto professionale



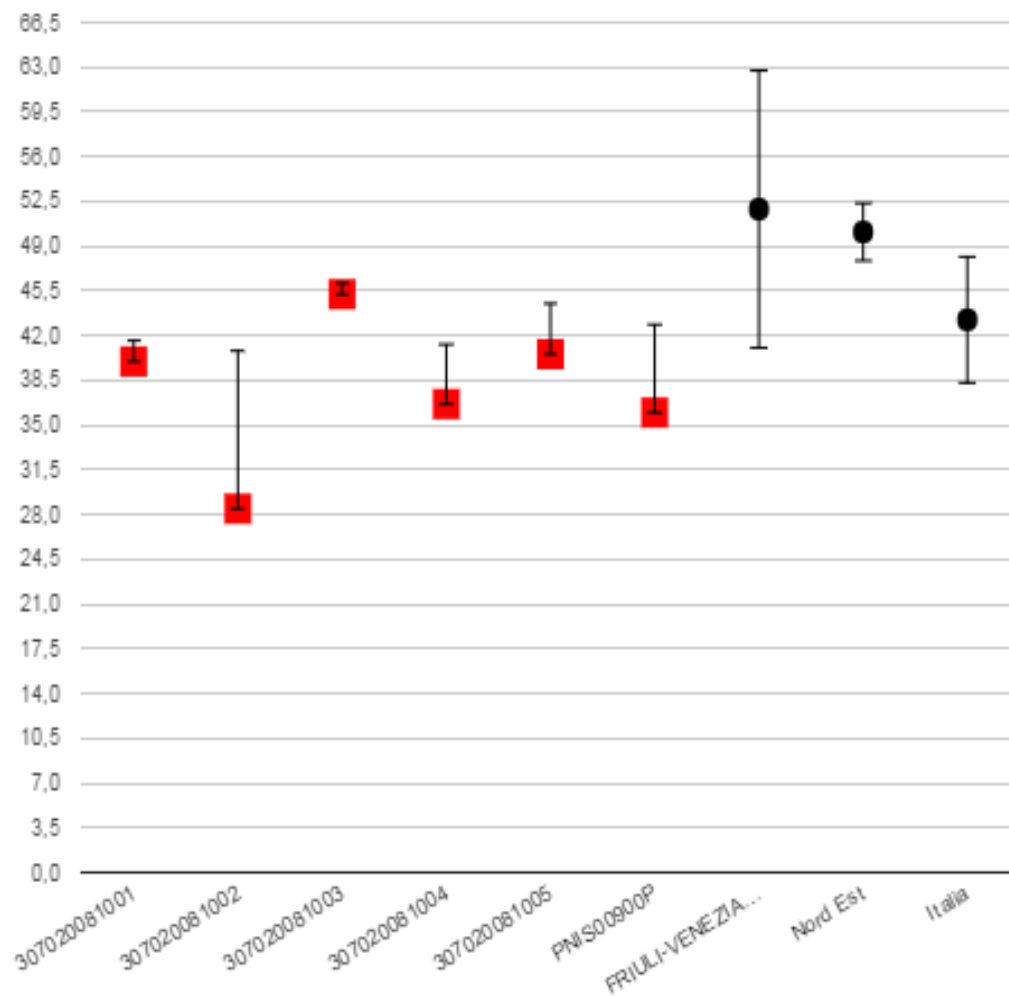
RISULTATO COMPLESSIVO DELLA PROVA DI MATEMATICA ISTITUTO TECNICO

Grafico 1 Matematica - PNI S00900P - Scuola Secondaria di Secondo Grado - Classi seconde - Istituto tecnico

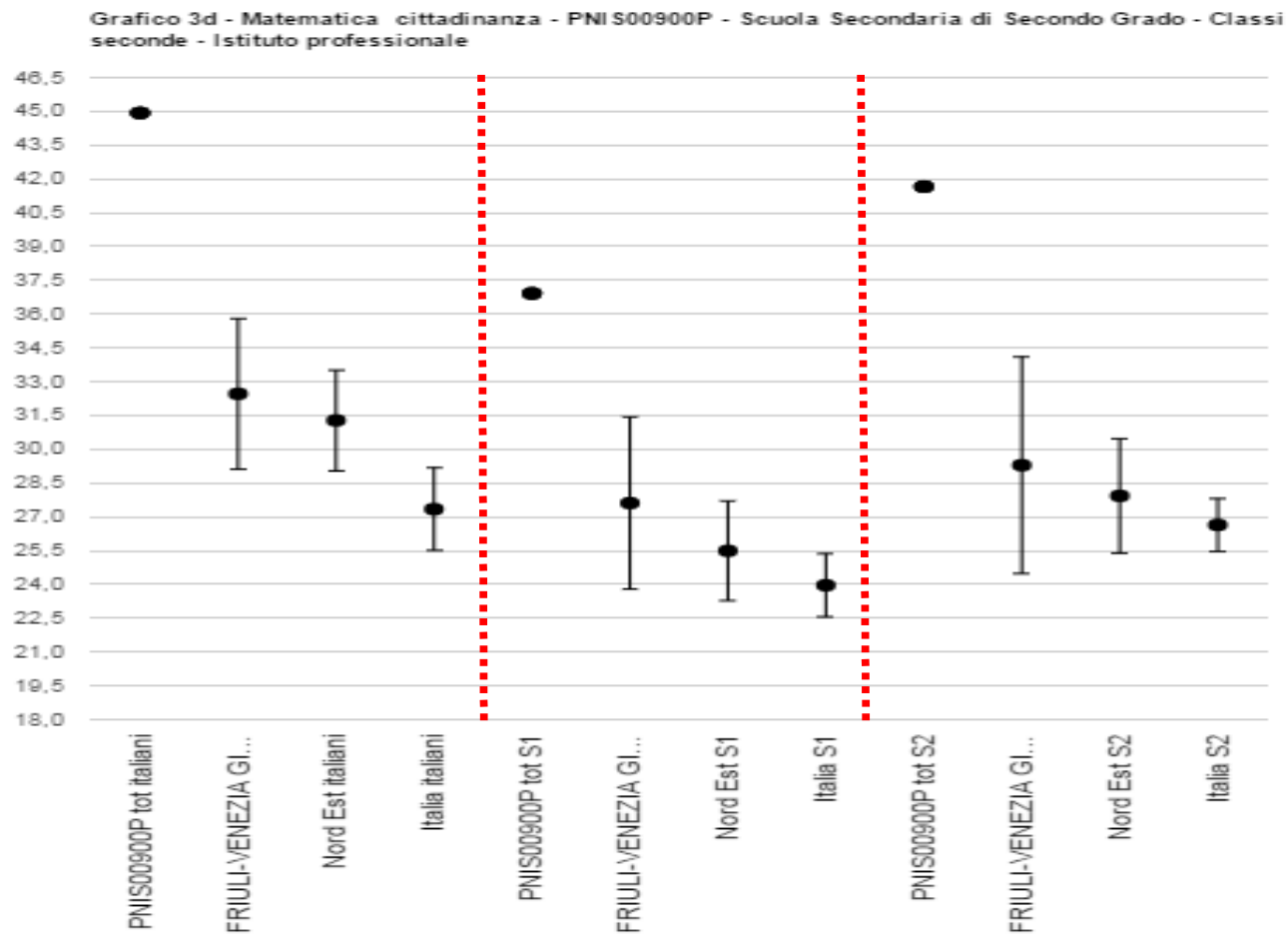


RISULTATO COMPLESSI VO ISTITUTO MATEMATICA

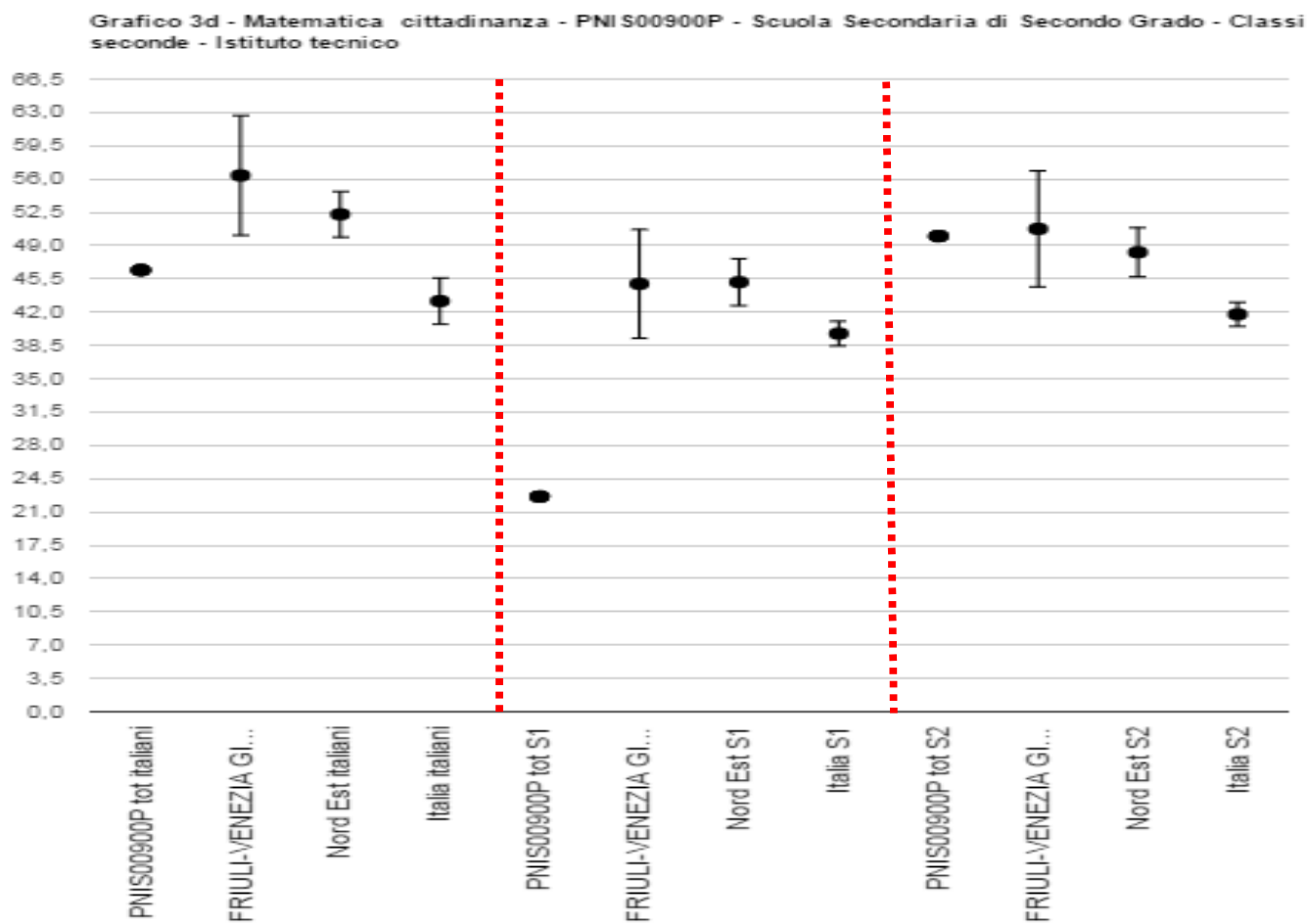
Grafico 1 Matematica - PNI S00900P - Scuola Secondaria di Secondo Grado - Classi seconde - Istituzione scolastica nel suo complesso



Risultato della prova di **Matematica** rispetto alla **cittadinanza PROFESSIONALE**



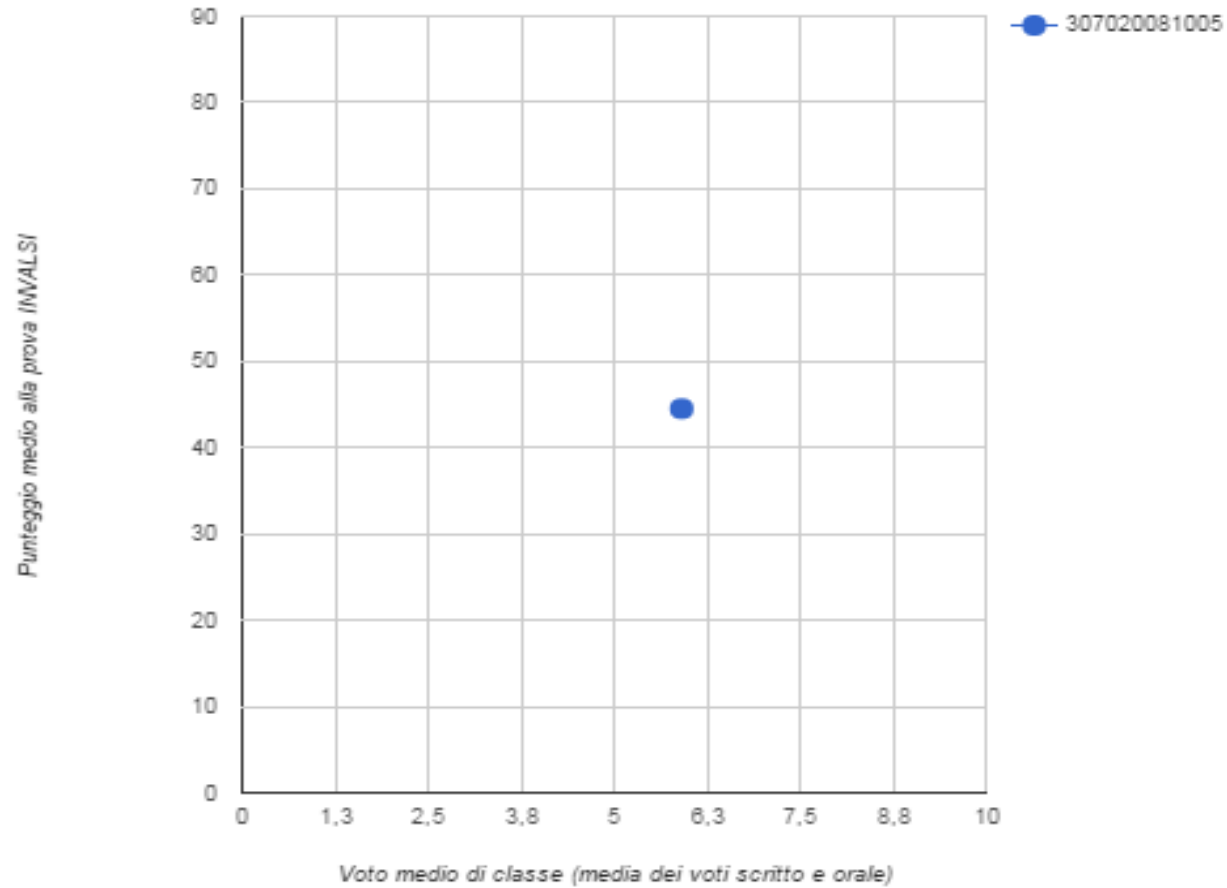
Risultato della prova di **Matematica** rispetto alla **cittadinanza TECNICO**



CORRISPONDENZA VOTO

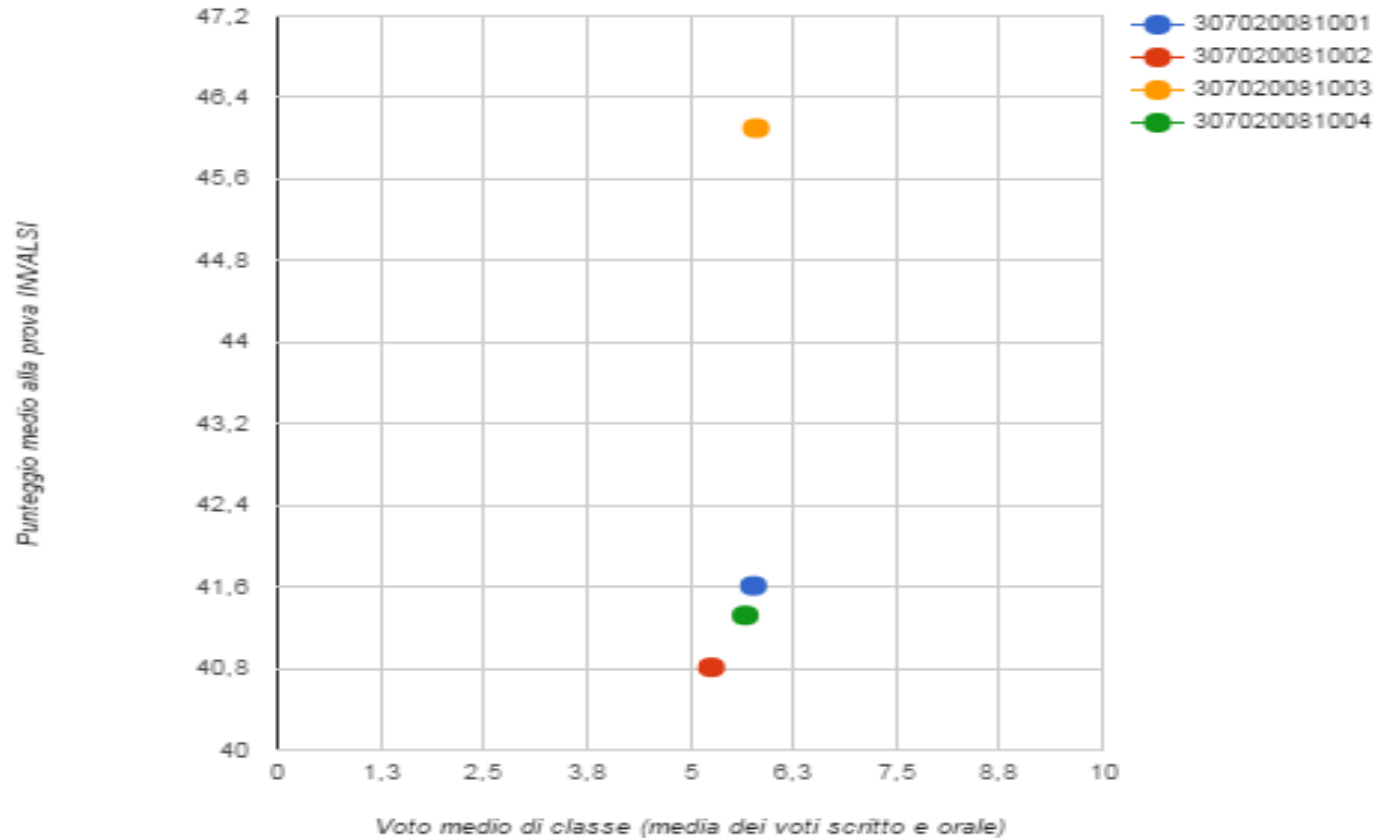
MATEMATICA TECNICO

Grafico 4 Matematica - PNI S00900P - Scuola Secondaria di Secondo Grado - Classi seconde - Istituto tecnico



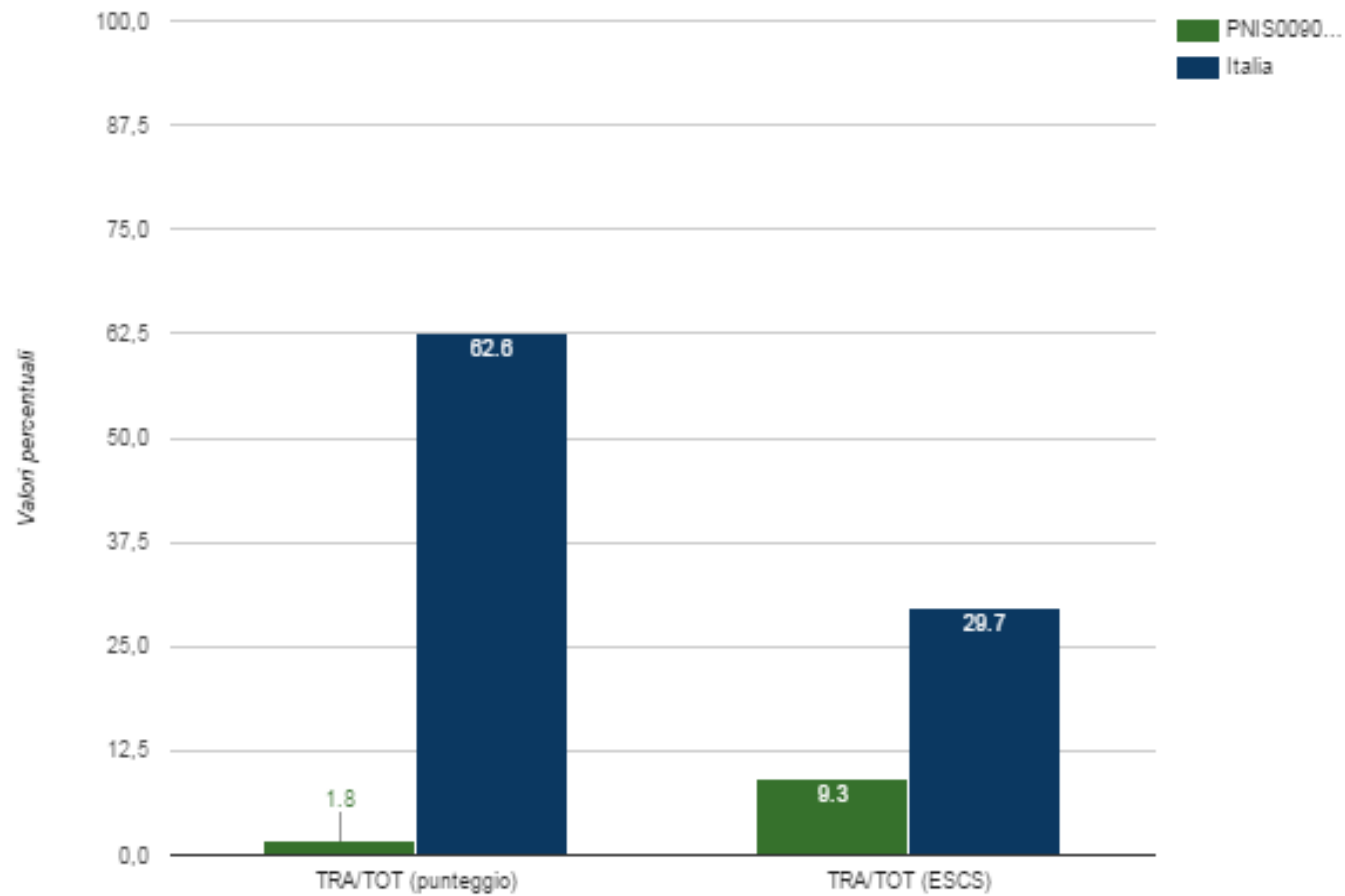
CORRISPONDENZA VOTO MATEMATICA PROFESSIONALE

Grafico 4 Matematica - PNIS00900P - Scuola Secondaria di Secondo Grado - Classi seconde - Istituto professionale



VARIABILITÀ MATEMATICA

Grafico 2 Matematica - PNI S00900P - Scuola Secondaria di Secondo Grado - Classi seconde - Istituto professionale



Ambiti **Matematica** **TECNICO**

	NUMERI		DATI E PREVISIONI		SPAZIO E FIGURE		RELAZIONI E FUNZIONI		Prova complessiva	
	Punteggio medio	Punteggio Italia	Punteggio medio	Punteggio Italia	Punteggio medio	Punteggio Italia	Punteggio medio	Punteggio Italia	Punteggio medio	Punteggio Italia
307020081005	41,7	44,4	46,2	45,0	44,0	39,9	46,7	40,2	44,5	42,8
PNIS00900P	41,7		46,2		44,0		46,7		44,5	

Ambiti **Matematica** **PROFESSIONALE**

	NUMERI		DATI E PREVISIONI		SPAZIO E FIGURE		RELAZIONI E FUNZIONI		Prova complessiva	
	Punteggio medio	Punteggio Italia	Punteggio medio	Punteggio Italia	Punteggio medio	Punteggio Italia	Punteggio medio	Punteggio Italia	Punteggio medio	Punteggio Italia
307020081001	47,1	27,3	40,8	27,5	38,7	26,9	38,0	24,6	41,6	26,7
307020081002	43,0		47,9		36,9		30,5		40,8	
307020081003	49,0		55,4		44,0		29,0		46,1	
307020081004	43,4		43,4		41,3		34,8		41,3	
PNIS00900P	45,6		46,9		40,3		33,1		42,5	

Dimensioni **Matematica** **TECNICO**

	CONOSCERE		RISOLVERE PROBLEMI		ARGOMENTARE		Prova complessiva	
	Punteggio medio	Punteggio Italia	Punteggio medio	Punteggio Italia	Punteggio medio	Punteggio Italia	Punteggio medio	Punteggio Italia
307020081005	37,1	36,3	51,6	49,9	38,4	34,4	44,5	42,8
PNIS00900P	37,1		51,6		38,4		44,5	

Dimensioni **Matematica** **PROFESSIONALE**

	CONOSCERE		RISOLVERE PROBLEMI		ARGOMENTARE		Prova complessiva	
	Punteggio medio	Punteggio Italia	Punteggio medio	Punteggio Italia	Punteggio medio	Punteggio Italia	Punteggio medio	Punteggio Italia
307020081001	35,4	22,3	48,7	30,5	32,6	24,7	41,6	26,7
307020081002	32,0		50,0		30,6		40,8	
307020081003	36,5		57,9		28,7		46,1	
307020081004	30,5		51,2		33,7		41,3	
PNIS00900P	33,5		52,0		31,5		42,5	

Ambiti **Matematica NATIVI** **TECNICO**

	NUMERI		DATI E PREVISIONI		SPAZIO E FIGURE		RELAZIONI E FUNZIONI	Prova complessiva	
	Punteggio medio	Punteggio Italia	Punteggio medio	Punteggio Italia	Punteggio medio	Punteggio Italia	Punteggio medio	Punteggio medio	Punteggio Italia
307020081005	43,8	44,6	48,1	45,5	46,7	40,2	47,5	46,4	43,2
PNIS00900P	43,8		48,1		46,7		47,5	46,4	

Ambiti **Matematica NATIVI** **PROFESSIONALE**

	NUMERI		DATI E PREVISIONI		SPAZIO E FIGURE		RELAZIONI E FUNZIONI		Prova co
	Punteggio medio	Punteggio Italia	Punteggio medio	Punteggio Italia	Punteggio medio	Punteggio Italia	Punteggio medio	Punteggio Italia	Punteggio medio
307020081001	50,6	28,0	46,8	27,8	39,3	27,4	36,5	25,4	44,3
307020081002	44,5		49,5		35,7		31,6		41,7
307020081003	55,0		61,2		46,7		31,3		50,6
307020081004	45,2		42,9		43,1		34,2		42,0
PNIS00900P	49,0		50,7		41,7		33,2		44,9

Dimensioni **Matematica NATIVI** **TECNICO**

	CONOSCERE		RISOLVERE PROBLEMI		ARGOMENTARE		Prova complessiva	
	Punteggio medio	Punteggio Italia	Punteggio medio	Punteggio Italia	Punteggio medio	Punteggio Italia	Punteggio medio	Punteggio Italia
307020081005	39,7	36,6	53,6	50,3	38,3	34,7	46,4	43,2
PNIS00900P	39,7		53,6		38,3		46,4	

Dimensioni **Matematica NATIVI** **PROFESSIONALE**

	Punteggio medio	Punteggio Italia	Punteggio medio	Punteggio Italia	Punteggio medio	Punteggio Italia	Punteggio medio	Punteggio Italia
307020081001	34,4	23,0	54,6	31,1	33,3	25,0	44,3	27,3
307020081002	31,4		52,2		30,6		41,7	
307020081003	39,0		64,8		30,0		50,6	
307020081004	31,5		51,7		34,0		42,0	
PNIS00900P	34,3		56,3		31,9		44,9	

Ambiti **Matematica REGOLARI** **TECNICO**

	NUMERI		DATI E PREVISIONI		SPAZIO E FIGURE		RELAZIONI E FUNZIONI		Prova complessiva	
	Punteggio medio	Punteggio Italia	Punteggio medio	Punteggio Italia	Punteggio medio	Punteggio Italia	Punteggio medio	Punteggio Italia	Punteggio medio	Punteggio Italia
307020081005	48,0	45,9	52,9	46,3	49,0	41,1	52,9	41,7	50,7	44,2
PNIS00900P	48,0		52,9		49,0		52,9		50,7	

Ambiti **Matematica REGOLARI** **PROFESSIONALE**

	NUMERI		DATI E PREVISIONI		SPAZIO E FIGURE		RELAZIONI E FUNZIONI		Prova complessiva	
	Punteggio medio	Punteggio Italia	Punteggio medio	Punteggio Italia	Punteggio medio	Punteggio Italia	Punteggio medio	Punteggio Italia	Punteggio medio	Punteggio Italia
307020081001	49,0	28,6	45,2	28,5	40,3	28,1	34,4	25,7	43,2	27,9
307020081002	42,1		50,9		32,7		28,7		40,3	
307020081003	62,5		65,4		55,6		29,2		55,6	
307020081004	42,8		39,1		37,8		35,1		39,1	
PNIS00900P	46,9		47,4		39,7		32,4		42,8	

Dimensioni **Matematica REGOLARI** **TECNICO**

	CONOSCERE		RISOLVERE PROBLEMI		ARGOMENTARE		Prova complessiva	
	Punteggio medio	Punteggio Italia	Punteggio medio	Punteggio Italia	Punteggio medio	Punteggio Italia	Punteggio medio	Punteggio Italia
307020081005	42,4	37,6	59,9	51,4	39,2	35,6	50,7	44,2
PNIS00900P	42,4		59,9		39,2		50,7	

Dimensioni **Matematica REGOLARI** **PROFESSIONALE**

	CONOSCERE		RISOLVERE PROBLEMI		ARGOMENTARE		Prova complessiva	
	Punteggio medio	Punteggio Italia	Punteggio medio	Punteggio Italia	Punteggio medio	Punteggio Italia	Punteggio medio	Punteggio Italia
307020081001	31,7	23,6	54,2	31,9	33,3	25,0	43,2	27,9
307020081002	29,4		51,2		29,1		40,3	
307020081003	45,6		67,5		38,9		55,6	
307020081004	28,7		48,4		32,9		39,1	
PNIS00900P	32,1		53,2		32,9		42,8	

NUMEROSITÀ LIVELLI TECNICO

Istituzione scolastica		Prova di Matematica		
		Numero studenti livello 1-2	Numero studenti livello 3	Numero studenti livello 4-5
Prova di Italiano	Numero studenti livello 1-2	9	0	3
	Numero studenti livello 3	2	0	2
	Numero studenti livello 4-5	0	1	6

NUMEROSITÀ LIVELLI PROFESSIONALE

Istituzione scolastica		Prova di Matematica		
		Numero studenti livello 1-2	Numero studenti livello 3	Numero studenti livello 4-5
Prova di Italiano	Numero studenti livello 1-2	11	1	19
	Numero studenti livello 3	0	2	7
	Numero studenti livello 4-5	3	4	51