

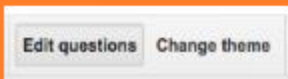


# CONOSCIAMOCI

<http://goo.gl/forms/Xbh7909mSM>



Forms



Drive



Sheets



# ATTIVITÀ

1. Compilare il questionario
2. Mostrare come si vedono i risultati
3. Esportarli su Foglio Elettronico

# PERCHÉ DIDATTICA DIGITALE

SI IMPARA MEGLIO SE ...

si ha un ruolo attivo

si svolge un'attività

si costruisce un prodotto

si collabora

si rappresenta ciò che si è appreso

suggerimenti?

# PERCHÉ DIDATTICA DIGITALE

## ATTIVITÀ DEL DOCENTE

Riutilizzo del lavoro preparato

Documentazione del lavoro svolto

Collaborazione

Progettazione

Miglioramento continuo

Semplificazione del lavoro

suggerimenti?

# NON PARLERÒ DI ...

Piano Nazionale Scuola Digitale PNSD

Classe 2.0

Scuol@ 2.0

Editoria Digitale Didattica

La Buona Scuola

Riferimenti didattici teorici

LIM

ANCHE SE ...

# ABC

Strumenti office

Salvare file

Ricerca su google

Stampa schermo

Modificare un immagine

Cloud

E-mail

Salvare un video

... altro?

# ATTIVITÀ

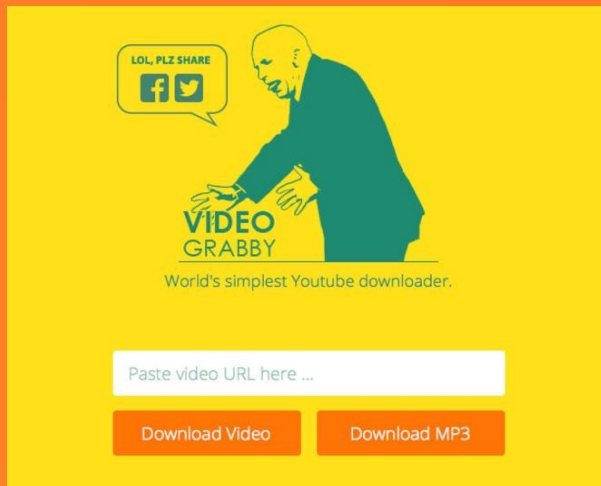
1. Mostrare ricerche avanzate su Google
2. Usare Stampa Schermo
3. Modificare immagine con Paint



# PERCHÈ SALVARE UN VIDEO?

non appesantire la connessione  
sicurezza di svolgere l'attività

COME?



attività

# ATTIVITÀ

1. Scaricare un breve video
2. Visualizzarlo con VCL
3. Salvare un pezzo del video (Avanzati)

[www.youtube.com/watch?v=MnpP3vlbFnA&feature=youtu.be](http://www.youtube.com/watch?v=MnpP3vlbFnA&feature=youtu.be)

# QUELLO CHE NON È ESPRESSAMENTE CONCESSO È VIETATO

materiale pubblico e privato, diritto d'autore, citare le fonti



 creative  
commons



# PRIVACY

Possono gli allievi usare strumenti  
come Gmail, Twitter, WhatsAp,  
Instagram, ...?

# AMBIENTE CONDIVISO

## CLASSE VIRTUALE



# EDMODO



The image shows a browser window displaying the Edmodo website. The browser's address bar shows the URL <https://www.edmodo.com>. The page features the Edmodo logo, a stylized blue character with glasses inside a speech bubble. Below the logo, the text reads "Welcome to Edmodo" and "Edmodo helps connect all learners with the people and resources needed to reach their full potential." There is a "Watch demo" button with a play icon. On the right side, there is a "Sign in to Edmodo" section with input fields for "Username or Email" and "Password", a "Login" button, and a link for "Forgot your password?". Below that is a "Sign up now. It's free." section with buttons for "I'm a Teacher", "I'm a Student", and "I'm a Parent | Schools & Districts". The background of the page shows a blurred image of a classroom with hands raised.

# ATTIVITÀ

1. Collegarsi ad Edmondo
2. Creare un account gmail?
3. Creare una classe
4. Utilizzare codice per studenti
5. Creare un compito e assegnarlo
6. Fare svolgere il compito - risultati
7. Creare un Test
8. Fare svolgere il test - risultati

# ATTIVITÀ

[Video 1](#)

Iscriversi da docenti a Edmodo

[Video 2](#)

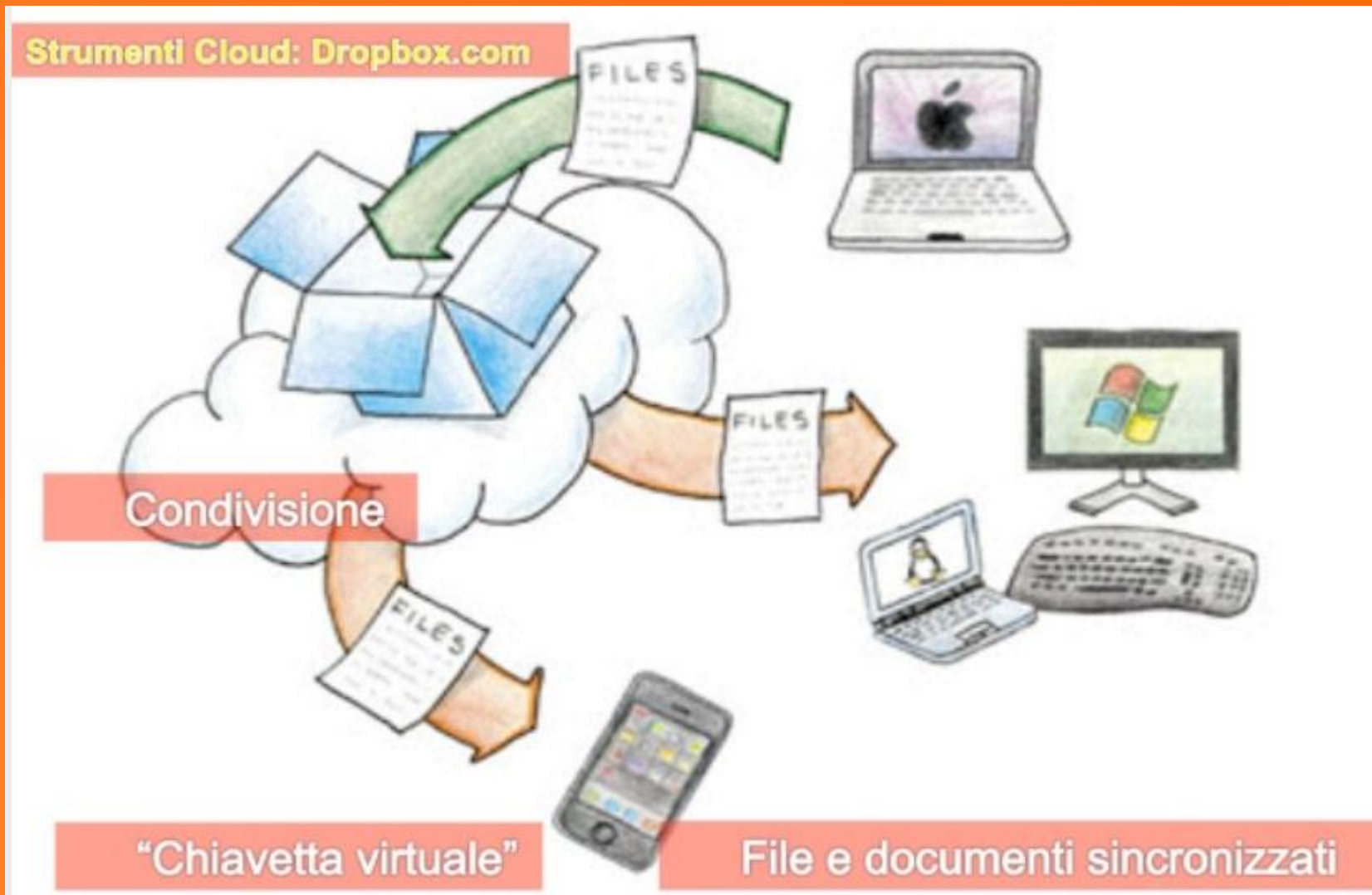
Creare classi virtuali

[Video 3](#)

Assegnare e correggere compiti



# CLOUD - UTILIZZO



# CLOUD - DROPBOX



# ATTIVITÀ – DROPBOX

1. Collegarsi a DropBox
2. Programmazione disciplinare condivisa

# BYOD – BRING YOUR OWN DEVICE



# BYOD – BRING YOUR OWN DEVICE

## Alcune CRITICITA'

- Non tutti i dispositivi degli studenti sono compatibili tra di loro (Apple VS Android VS Windows?);
- I genitori potrebbero non acconsentire ad usare a scuola il tablet / smartphone / notebook dei figli;
- Potrebbero esserci problemi a livello di connessione contemporanea alla rete WI-FI della scuola

Voi cosa ne pensate?

video

video

# LIM



Voi cosa ne pensate?

video

# CLASSE 3.0



Voi cosa ne pensate?  
Cosa serve per realizzarla?

# GOOGLE APPS FOR EDUCATION

## The Google Apps for Education Suite

Tools that your entire school can use, together



Classroom



Gmail



Drive



Calendar



Docs



Sheets



Slides



Sites



# ATTIVITÀ – GOGLE FORMS

1. Creare un questionario di soddisfazione
2. Farlo compilare
3. Visualizzare risultati?

# MATERIALI DIDATTICI



Quanti altri?

# STRUMENTI DIDATTICI

**Kahoot!**



SurveyMonkey®

**Quizlet**

**POWTOON**

•thinglink..



**SCREENCASTOMATIC**



**Prezi**

# STRUMENTI DIDATTICI



## M\_Learning class

*“Mobile Learning” apprendimento innovativo  
attraverso le app e i dispositivi mobili*

Recensione Apps

<http://mlearning.isitgoonair.net/>

# ESEMPIO – SKYPE

Come usare Skype ([skype.com](http://skype.com))

<http://education.skype.com/>

Chat/canale comunicativo

Comunicazione uno a uno

Comunicazione di gruppo

Video-conferenza



Scuola a distanza in caso di malattia

Conversare in lingua straniera

# ESEMPIO – QUIZ INTERATTIVI



# ATTIVITÀ – KAHOOT

1. Creare un quiz di 5 domande
2. Farci giocare

# ESEMPIO – PRESENTAZIONI



video

attività



# ATTIVITÀ – PREZI

1. Creare a presentazione su una tecnologia
2. Postarla sulla classe virtuale di edmodo

# ESEMPIO – CODING ONLINE



# ATTIVITÀ – SNAP

1. Fare un programma che disegna un quadrato