



Pubblicato su I.S.I.S. "Lino Zanussi" - Pordenone (<http://old.isiszanussi.pn.it>)

Accedi al registro elettronico?

Comunicazioni per gli studenti e le famiglie



Il registro elettronico permette l'inserimento istantaneo di assenze, ingressi in ritardo, uscite anticipate, voti giornalieri, argomento delle lezioni, compiti assegnati, note, giustificazioni, materiale didattico. I registri cartacei di classe e personali sono stati eliminati.

La compilazione dei registri avviene attraverso l'utilizzo dei PC posti nelle aule e nei laboratori, attraverso i dispositivi mobili dei docenti, connessi alle reti wi-fi d'istituto, ma può avere luogo anche tramite qualsiasi postazione connessa ad Internet.

Studenti, famiglie, docenti, personale ATA, possono entrare in qualunque momento nel registro elettronico da qualsiasi computer o tablet o smartphone connesso ad Internet. La scrittura e la consultazione dei dati sul web avvengono attraverso pagine web riservate, accessibili solo mediante credenziali di accesso personalizzate.

Per accedere al registro elettronico sono necessarie le credenziali:

- le credenziali impiegate da famiglie e allievi fornite negli anni precedenti sono valide anche per l'anno corrente;
- le credenziali per le famiglie degli allievi che frequentano per la prima volta l'ISIS Zanussi sono disponibili in portineria; solo i genitori o i tutori possono ritirarle; maggiori informazioni si trovano nella circ. 013 del 18/09/18;
- le credenziali per gli allievi che frequentano per la prima volta l'ISIS Zanussi sono

distribuite agli allievi stessi;

- gli allievi o le famiglie che hanno perduto le proprie credenziali devono rivolgersi in segreteria per attivarne di nuove.
- le password per docenti e personale ATA devono essere cambiate almeno ogni 90 giorni;

L'informazione sull'andamento didattico-disciplinare degli allievi sarà data ai genitori nel colloquio individuale con i docenti da fissare per appuntamento tramite libretto personale oppure nei ricevimenti generali pomeridiani.

Il registro elettronico utilizzato dall'istituto è INFOSCHOOL CLASSEVIVA del Gruppo Spaggiari Parma. Per maggiori informazioni [cliccare qui](#).





Per avere assistenza sulle funzioni del registro, sotto forma di manuali, tutorial, videotutorial, FAQ, [cliccare qui](#).

Comunicazioni ai docenti e al personale ATA

Per alcune informazioni riguardanti il registro elettronico, leggere la [circ 008 del 14/09/18](#).

Per avere assistenza si può cercare una risposta nelle FAQ o nei tutorial di Infoschool. Nell'interfaccia di Classeviva cliccare sull'icona con l'omino bianco in alto a destra, quindi su "Centro Servizi": si potrà così accedere ai video tutorial, alle FAQ, al Centro assistenza di Infoschool per telefonare, inviare richieste online, prenotare una richiamata

In allegato si trovano i manuali "veloci" per lo svolgimento degli scrutini realizzati dalla prof.ssa Marusca Savini

Allegato	Dimensione
 Scrutinio primo periodo - manuale veloce della prof.ssa Savini agg. all'a.s.15/16	41.45 KB
 Scrutinio secondo periodo, classi prime e seconde - manuale veloce della prof.ssa Savini	103.28 KB
 Scrutinio secondo periodo, classi terze e quarte - manuale veloce della prof.ssa Savini	120.23 KB
 Scrutinio secondo periodo, classi quinte - manuale veloce della prof.ssa Savini	99.11 KB

(**07/05/2026 - 22:48**): <http://old.isiszanussi.pn.it/genitori/registro-elettronico-0?mini=2026-07>